



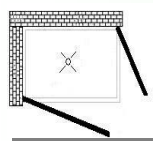
Serie AMBRA
ANGOLARI A BATTENTE IN CRISTALLO



- Caratteristiche**
- Telaio in alluminio
 - Profili di compensazione
 - Chiusura magnetica
 - Maniglie in lega
 - Cerniere in acciaio inox
 - Ante a battente esterno
 - Non Reversibile
 - Altezza cm. 200
- Lastre disponibili :**
- C.llo Trasparente da 6 mm. temperato
 - C.llo Satinato da 6 mm. temperato
 - C.llo Trasparente da 6 m temperato con fascia centrale satinata
 - C.llo Trasparente da 6 m temperato con fascia centrale satinata e decorata
- Colori del telaio:**
- Verniciato bianco
 - Verniciato nero opaco
 - Cromato argento lucido
 - Anodizzato bronzo
 - Anodizzato oro

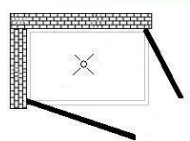
ANGOLARI A BATTENTE ESTERNO

ART.	TIPO	MISURA	Descrizione
AMA 068	Dx - Sx	68/70	Un lato
AMA 070	Dx - Sx	70/72	Un lato
AMA 072	Dx - Sx	72/74	Un lato
AMA 074	Dx - Sx	74/76	Un lato
AMA 076	Dx - Sx	76/78	Un lato
AMA 078	Dx - Sx	78/80	Un lato
AMA 080	Dx - Sx	80/82	Un lato
AMA 082	Dx - Sx	82/84	Un lato
AMA 084	Dx - Sx	84/86	Un lato
AMA 086	Dx - Sx	86/88	Un lato
AMA 088	Dx - Sx	88/90	Un lato

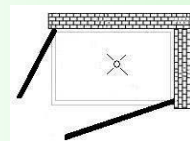


Quadrata
1-Lato Sx
1-Lato Dx

La cabina va composta usando un lato Destro + un lato Sinistro



Rettangolare Sx
1-Lato Sx lungo
1-Lato Dx corto



Rettangolare Dx
1-Lato Sx corto
1-Lato Dx lungo