

Serie RUBINO
ANGOLARI A BATTENTE IN CRISTALLO



Caratteristiche

- Telaio in alluminio
- Profili di compensazione
- Chiusura magnetica
- Maniglie in lega
- Ante a battente esterno
- Non Reversibile
- Altezza cm. 192,5

Lastre disponibili :

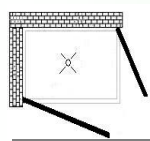
- C.llo Trasparente da 8 mm. temperato
- C.llo Satinato da 8 mm. temperato
- C.llo Trasparente da 8 m temperato con fascia centrale satinata
- C.llo Trasparente da 8 m temperato con fascia centrale satinata e decorata

Colori del telaio:

- Verniciato bianco
- Satinato argento
- Cromato argento lucido

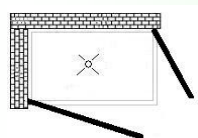
ANGOLARI A BATTENTE ESTERNO

ART.	TIPO	MISURA	Descrizione
RA68	Dx - Sx	67,5/70	Un lato
RA70	Dx - Sx	70/72,5	Un lato
RA73	Dx - Sx	72,5/75	Un lato
RA75	Dx - Sx	75/77,5	Un lato
RA78	Dx - Sx	77,5/80	Un lato
RA80	Dx - Sx	80/82,5	Un lato
RA83	Dx - Sx	82,5/85	Un lato
RA85	Dx - Sx	85/87,5	Un lato
RA88	Dx - Sx	87,5/90	Un lato
RA90	Dx - Sx	90/92,5	Un lato

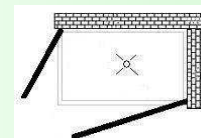


Quadrata
1-Lato Sx
1-Lato Dx

La cabina va composta usando un lato Destro + un lato Sinistro



Rettangolare Sx
1-Lato Sx lungo
1-Lato Dx corto



Rettangolare Dx
1-Lato Sx corto
1-Lato Dx lungo