

Serie SMERALDO

LATERALI FISSI IN CRISTALLO



Caratteristiche


- Telaio in alluminio
- Profili di compensazione
- Reversibile
- Altezza cm. 195

Lastre disponibili :

- C.llo Trasparente da 6 mm. temperato
- C.llo Satinato da 6 mm. temperato
- C.llo Trasparente da 6 mm temperato con fascia centrale satinata
- C.llo Trasparente da 6 m temperato con fascia centrale satinata e decorata

Colori del telaio:

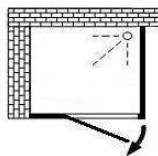
- Verniciato bianco
- Cromato argento lucido



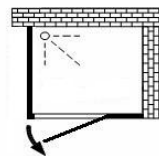
LATERALI FISSI

ART.	TIPO	MISURA	Descrizione
SMF 068	Dx - Sx	68/70,5	Laterale fisso
SMF 070	Dx - Sx	70/72,5	Laterale fisso
SMF 072	Dx - Sx	72/74,5	Laterale fisso
SMF 074	Dx - Sx	74/76,5	Laterale fisso
SMF 076	Dx - Sx	75/78,5	Laterale fisso
SMF 078	Dx - Sx	78/80,5	Laterale fisso
SMF 080	Dx - Sx	80/82,5	Laterale fisso
SMF 082	Dx - Sx	82/84,5	Laterale fisso
SMF 084	Dx - Sx	84/86,5	Laterale fisso
SMF 086	Dx - Sx	86/88,5	Laterale fisso
SMF 088	Dx - Sx	88/90,5	Laterale fisso

ES Braccetto di sostegno incluso di serie



Angolo Sinistro
Porta cerniera a Destra
+ fisso a Sinistra



Angolo Destro
Porta cerniera a Destra
+ fisso a Sinistra