


**Serie TOPAZIO**  
PORTE SCORREVOLI IN CRISTALLO



**Caratteristiche**


- Telaio in alluminio
- Profili di compensazione
- Chiusura magnetica
- Carrelli di scorrimento
- Maniglie in lega
- Ante scorrevoli
- Reversibile
- Altezza cm. 190

**Lastre disponibili :**

- C.llo Trasparente da 6 mm. temperato
- C.llo Cincillà da 6 mm. temperato

**Colori del telaio:**

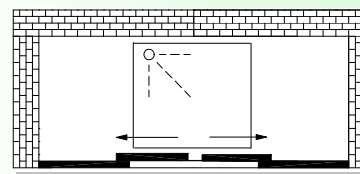
- Verniciato bianco
- Cromato argento lucido



C.llo Cincillà

**PORTE DUE ANTE SCORREVOLI**

ART.	MISURA	Descrizione
TP2A 120	120/126	Porta scorrevole
TP2A 126	126/132	Porta scorrevole
TP2A 132	132/138	Porta scorrevole
TP2A 137	137/143	Porta scorrevole
TP2A 142	142/148	Porta scorrevole
TP2A 147	147/153	Porta scorrevole
TP2A 152	152/158	Porta scorrevole
TP2A 157	157/163	Porta scorrevole
TP2A 162	162/168	Porta scorrevole



Apertura centrale